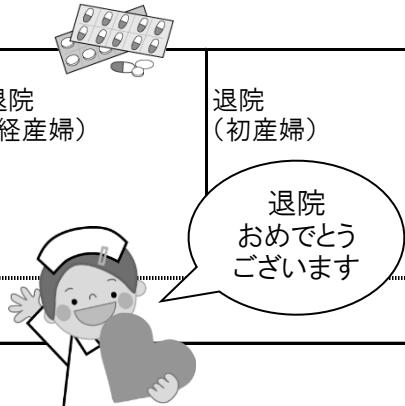




患者ID		入院診療計画書		主治医	印
患者氏名	様			担当医	
病名	パス名	産褥期		担当看護師	

経過 (手術日・退院日など)	1日目 お産当日	2日目 産褥1日目	3日目 産褥2日目	4日目 産褥3日目	5日目 産褥4日目	6日目 産褥5日目	7日目 産褥6日目	
日時	/	/	/	/	/	/	/	
治療 薬剤(点滴・内服)	必要に応じ 痛み止め・貧血の薬 が処方されます							
処置	お産終了2時間後:子宮収縮状態・悪露量をみます その後、異常がなければ車椅子で部屋に戻ります	子宮収縮状態・悪露量・創部の状態・浮腫をみます 次の症状があったらお知らせください ○だらだら流れる出血 ○血の塊が出る ○お腹や創部・痔の強い痛みなど			退院診察 (朝8時45分頃～) 処置室にて 医師が行います 日曜・祝日のときは翌日になります		退院 (経産婦)	退院 (初産婦)
検査	お産終了4時間後:子宮収縮状態・悪露量を見ます	お産の出血が多いときは採血があります		採血・検尿があります	 <p>退院おめでとうございます</p>			
食事	産後食が出ます 治療食になる事もあります (制限食の方は病院から出る食事のみ摂取してください)	検温を1日1回行います。血圧測定は産褥1日目・3日目に行います		夕食にお祝い膳を1回お出します (月・水・金)				
清潔	お産後に体を拭きます	シャワー浴ができます。お産の出血が多かったときは、産褥1日目に体を拭く蒸しタオルをお持ちします						
排泄	お産後4時間でトイレに行きます	起きているときは4時間以上あけずにトイレに行きましょう。尿・便が出にくいときは看護師にご相談ください						
安静度 リハビリ	お産後4時間は歩けません。最初の歩行は看護師が必ず付き添います	ふらつきがなければ安静度に制限はありません ○病棟を離れるときは看護師へお知らせください						
教育・指導 (栄養・服薬管理)	授乳指導 (お産当日または産褥1日目) 午前10時30分～ 母児同室・母乳育児についての説明 持ち物: タオル・ガーゼハンカチ			退院指導(火・金)午後1時～午後2時:退院後の生活・育児・家族計画について※はぐくみ持参(初産婦対象です。経産婦は自由参加です。参加されない方ははぐくみを読んでおいてください) 調乳指導(月・木)午後1時～午後2時:ミルクの作り方について(自由参加です) 沐浴指導:実際に赤ちゃんをお風呂に入れる練習をします(初産婦対象です、ご家族1名参加可能です)				
患者さんおよび 家族への説明	 <p>出産手当金・出産一時金の書類がある方は、出産後に早めに提出して下さい。平日病棟事務に提出してください</p>							
赤ちゃんの予定	24時間以内にビタミンKシロップを飲みます	小児科医師の診察があります	おへそのクリップを外します ※希望者のみ 日齢2-4午後 聴覚検査を行います	入院中に1回沐浴をします	先天性代謝異常の採血があります ビタミンKシロップを飲みます 小児科医師の診察があります	 <p>退院は午前10時30分までにお願いします</p>		
毎朝、黄疸のスクリーニング検査・全身の観察をします。状況によっては採血をすることがあります								

注1 病名等は、現時点で考えられるものであり、今後検査等を進めていくにしたがって変わり得るものです

注2 入院期間については、現時点で予想されるものです

記載日 年 月 日 (本人・家族)